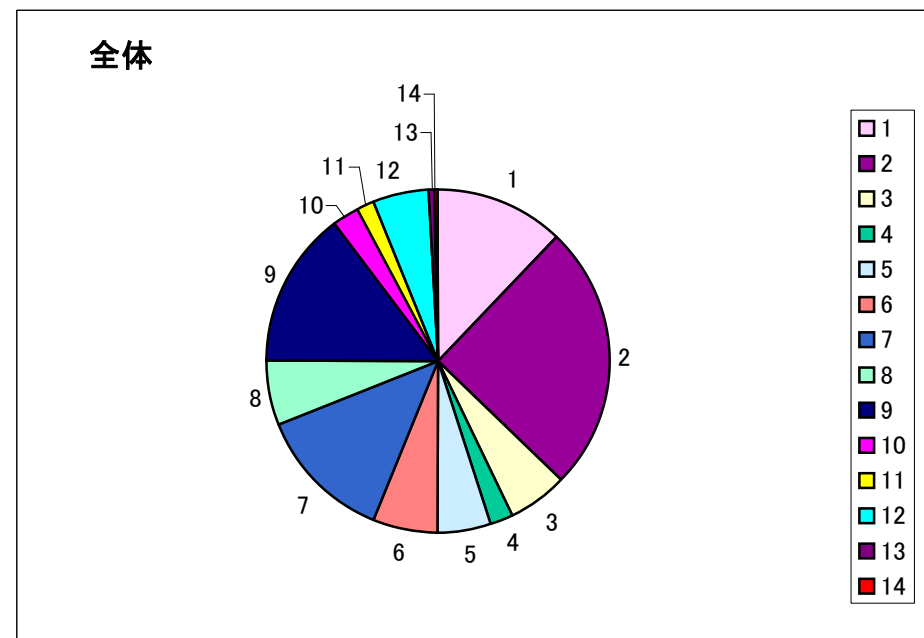


問1 所属・学年を伺います。

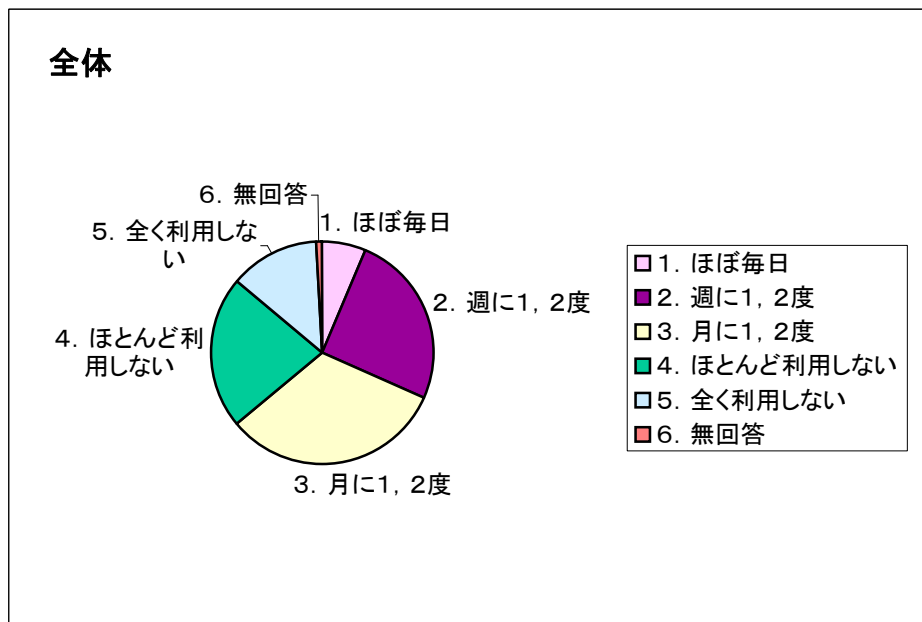
医学科1年	89	名					
医学科2年	69	名					
医学科3年	82	名					
医学科4年	92	名					
医学科5年	26	名					
医学科6年	96	名	医学科合計	454	名		
看護学科1年	61	名					
看護学科2年	55	名					
看護学科3年	68	名					
看護学科4年	65	名	看護学科合計	249	名		
大学院	11	名	大学院合計	11	名		
			学生合計			714	名
専任教員	123	名					
非常勤教員	20	名					
医員・研修医	50	名					
看護師	264	名					
事務職員	85	名					
技術職員	44	名					
非常勤職員	60	名					
その他	14	名	職員、その他合計			660	名
総合計						1,374	名

問2 図書館を利用する目的について伺います。(複数回答可)



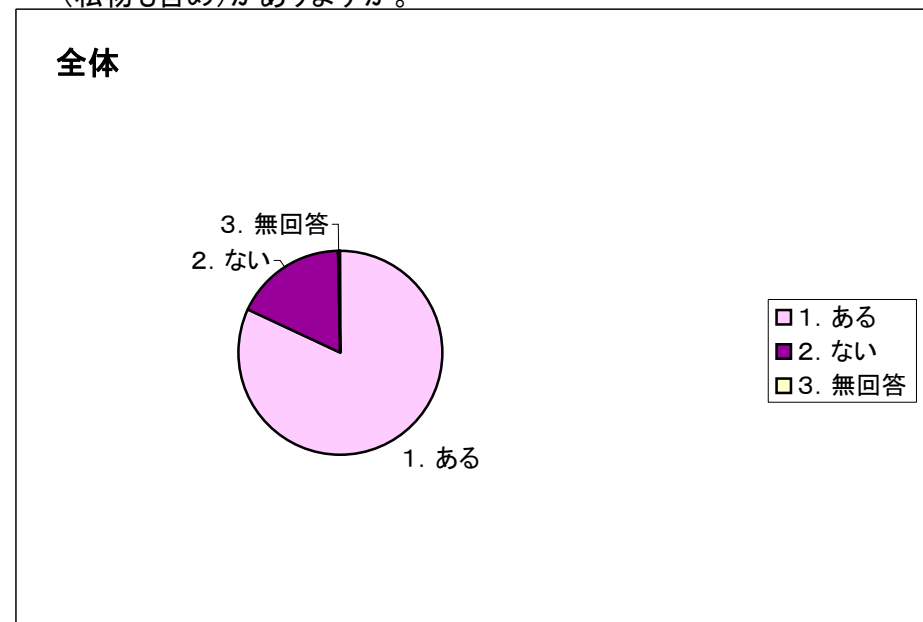
	回答数	比率	回答比率/人数
1. 雑誌の利用	421	12%	31%
2. 図書の利用	873	25%	64%
3. 事典・辞書類の利用	187	5%	14%
4. 視聴覚資料の利用	79	2%	6%
5. 新聞の利用	179	5%	13%
6. 学外への文献複写申込み	212	6%	15%
7. 館内パソコンの利用	437	13%	32%
8. 複写室の利用	214	6%	16%
9. 試験勉強及びレポート作成	513	15%	37%
10. 教養や趣味	87	3%	6%
11. 休憩	60	2%	4%
12. 全く利用しない	178	5%	13%
13. その他	24	1%	2%
14. 無回答	7	1%	1%
母数	3471		

問3 どの程度図書館を利用していますか。

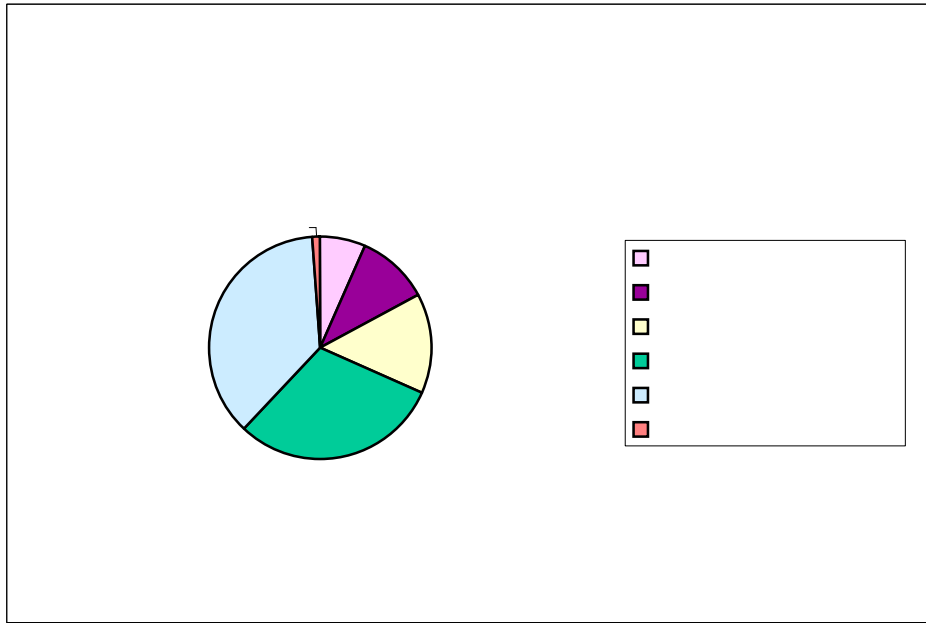


	回答数	比率
1. ほぼ毎日	89	6%
2. 週に1, 2度	345	25%
3. 月に1, 2度	445	32%
4. ほとんど利用しない	304	22%
5. 全く利用しない	178	13%
6. 無回答	13	1%
母数	1374	100%

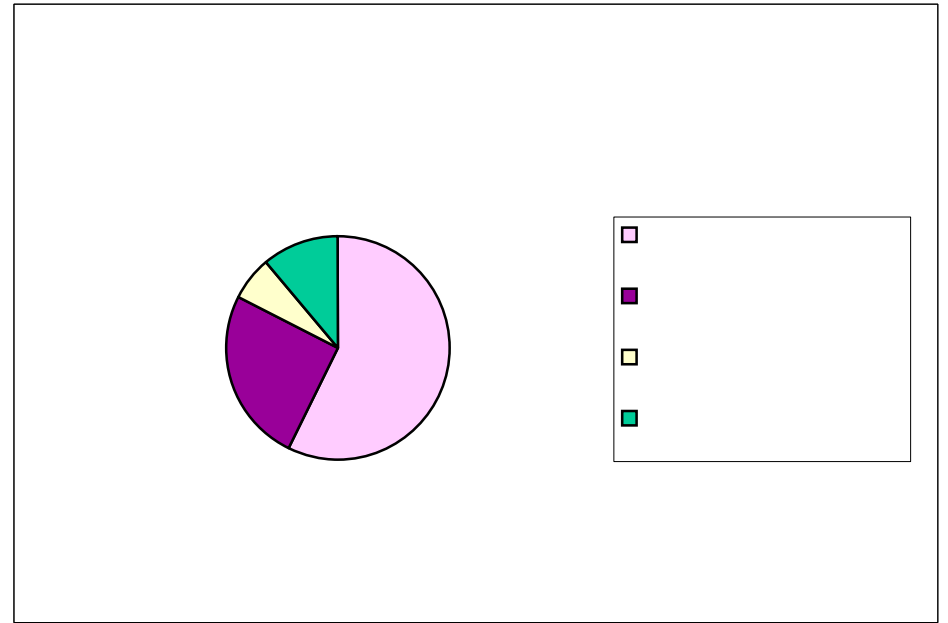
問4 学内の身近な所(図書館以外)に自由に利用できるパソコン(私物も含め)がありますか。



	回答数	比率
1. ある	1114	81%
2. ない	242	18%
3. 無回答	2	0%
母数	1374	100%

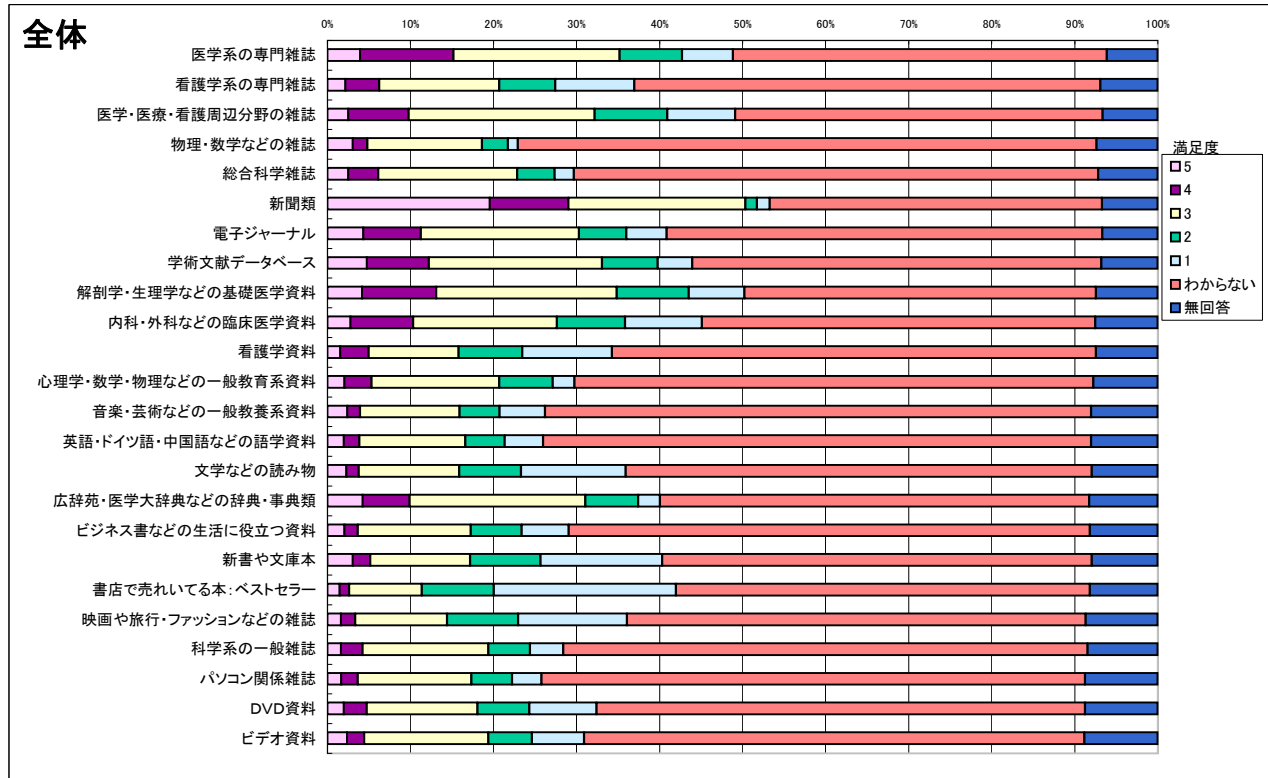


91	7%
147	11%
196	14%
414	30%
506	37%
17	1%
1374	100%

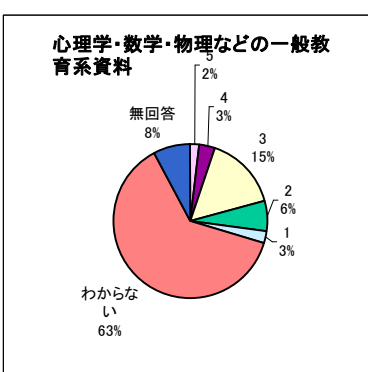
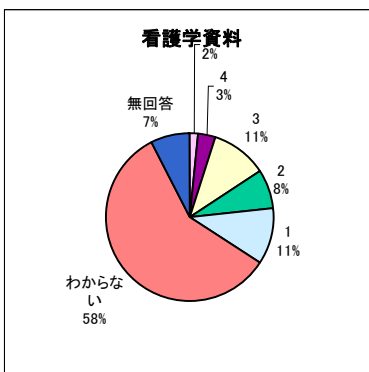
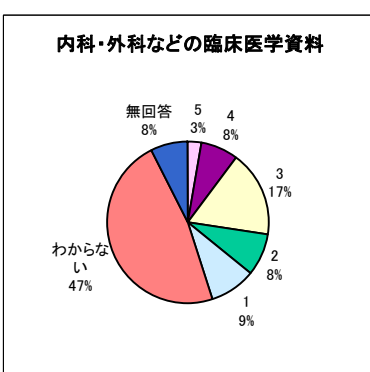
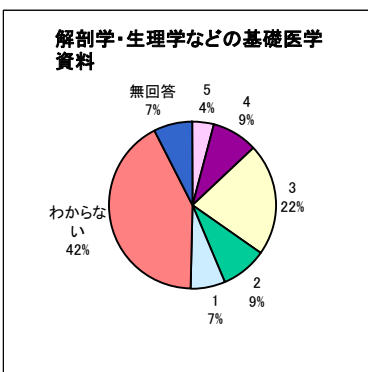
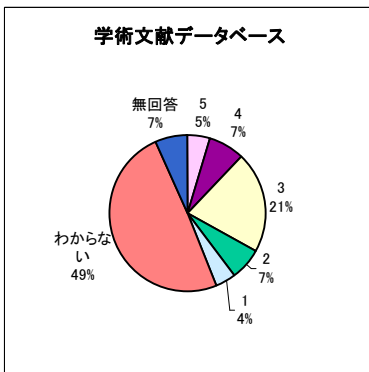
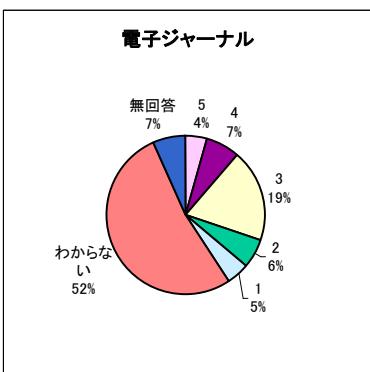
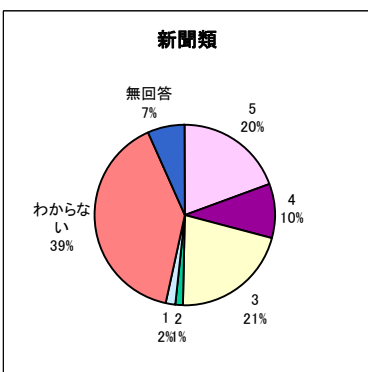
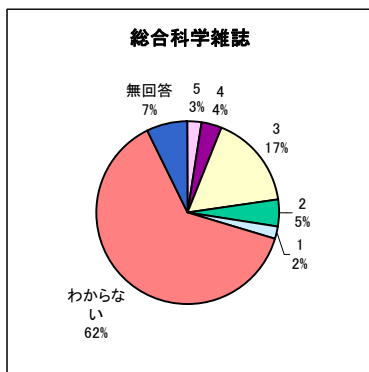
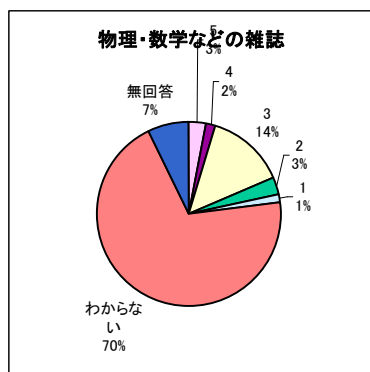
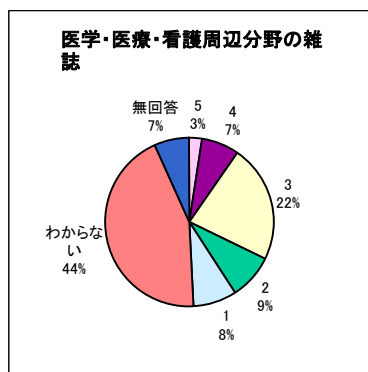
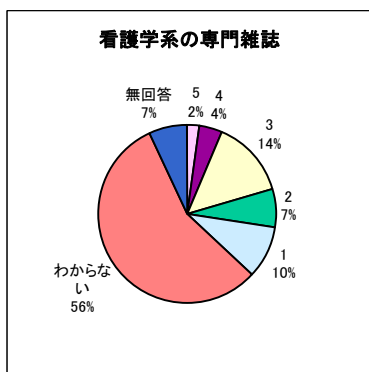
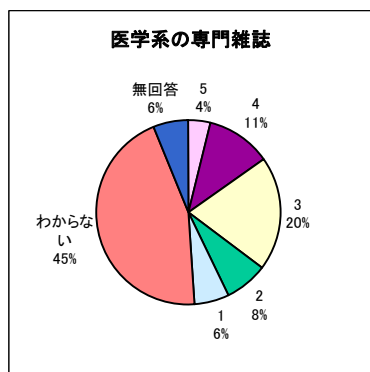


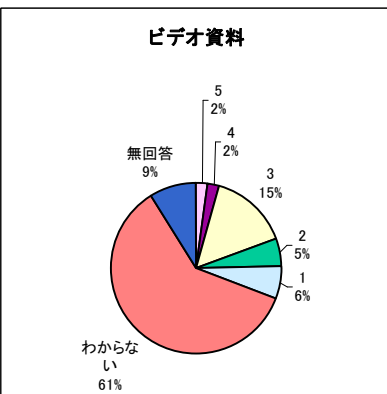
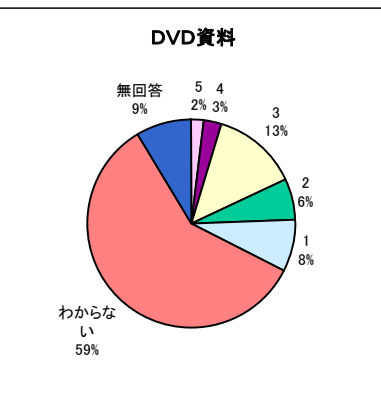
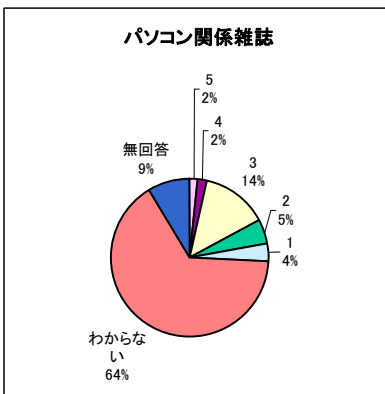
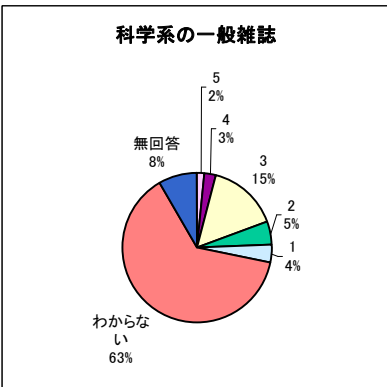
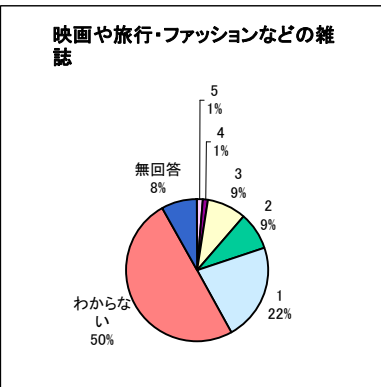
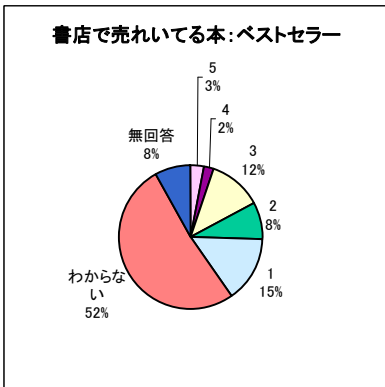
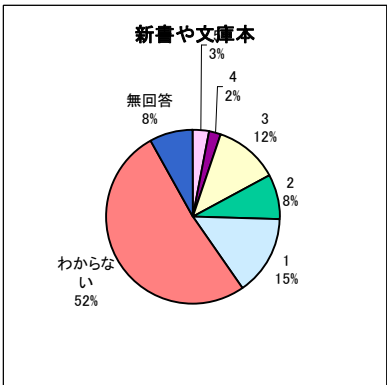
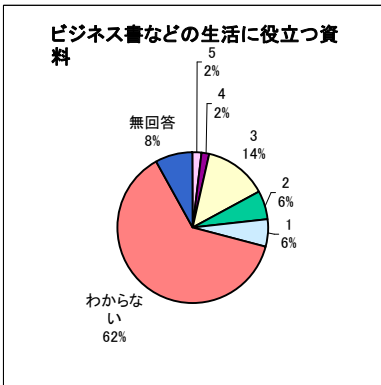
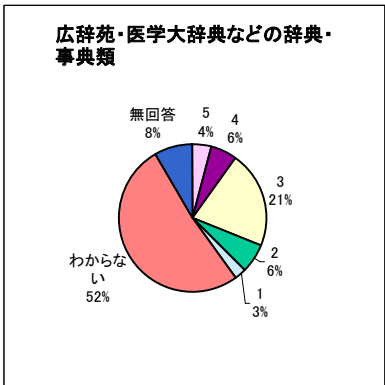
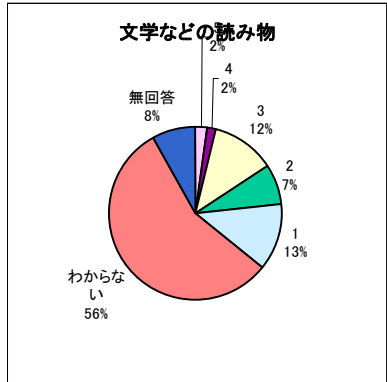
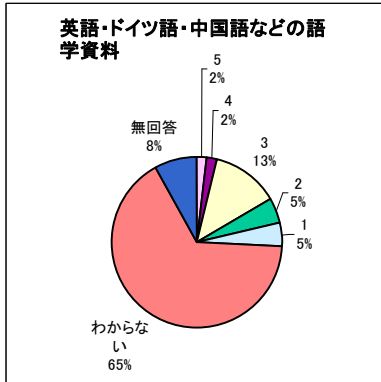
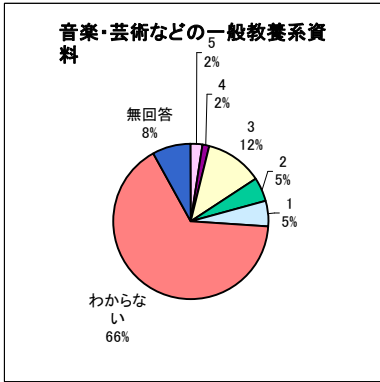
786	57%
347	25%
86	6%
153	11%
1374	100%

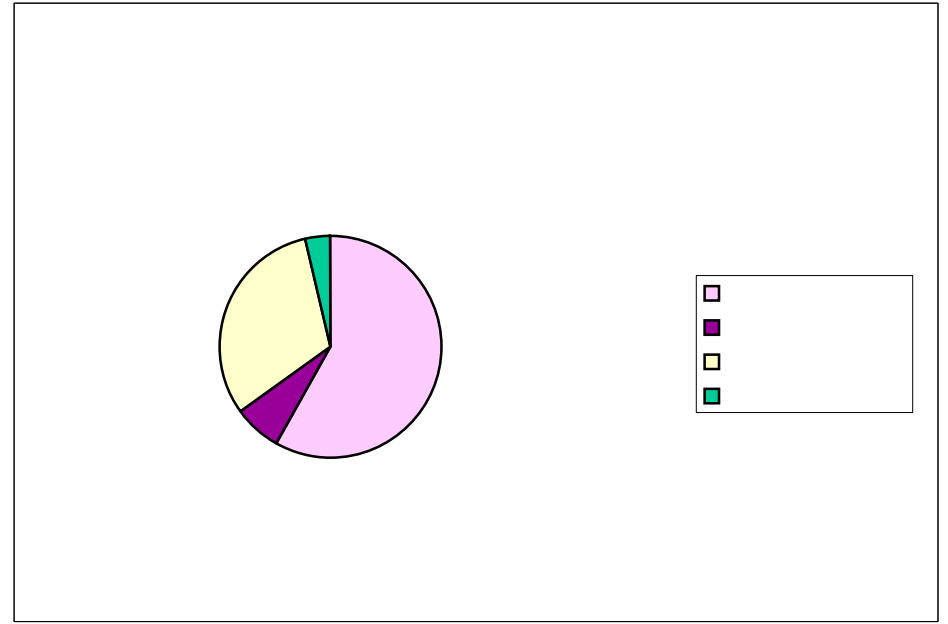
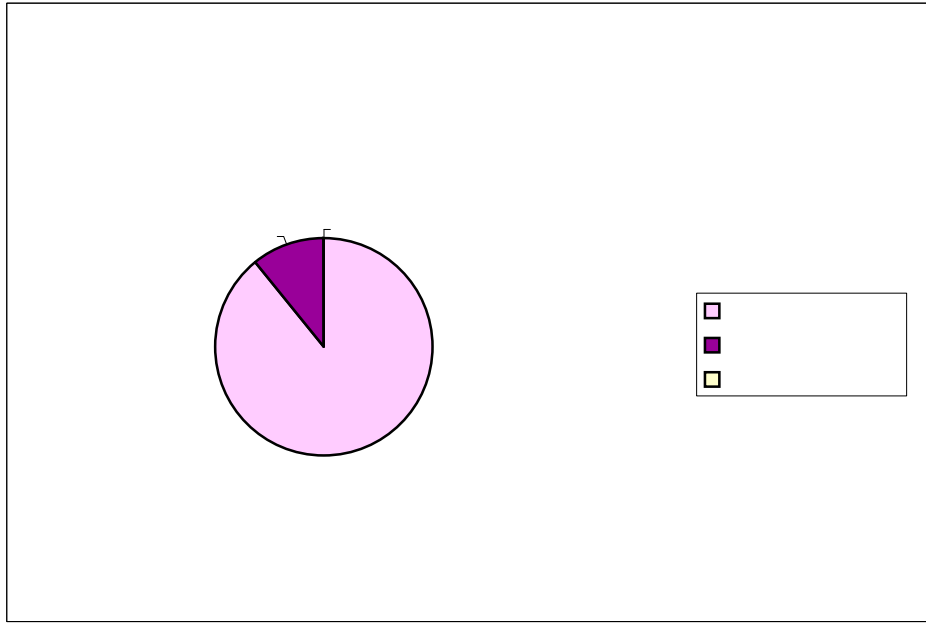
問7 図書館で所蔵している資料を種類別に満足度を伺います。



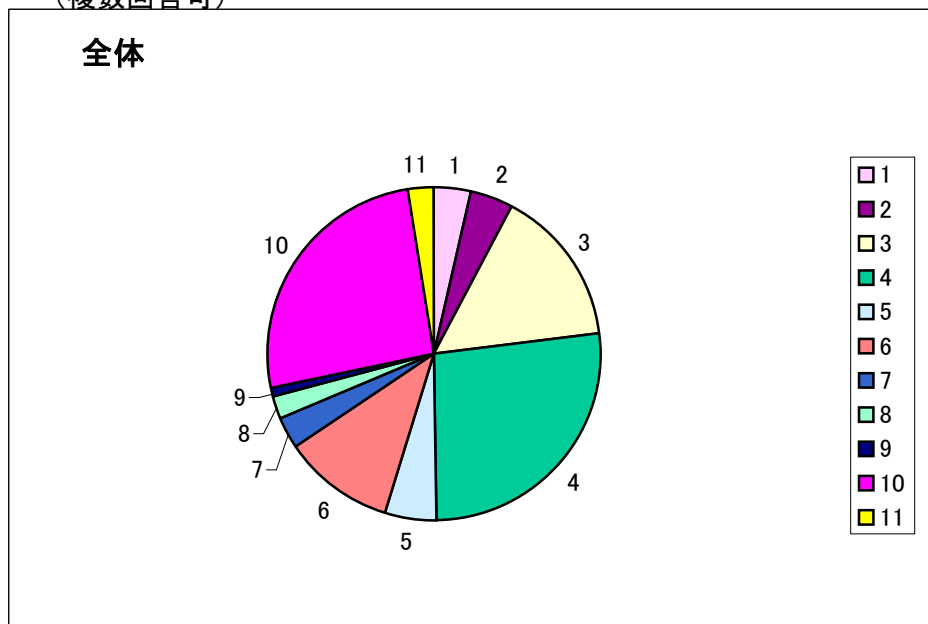
		満足 ← 普通 → 不満					わからない	無回答
		5	4	3	2	1		
雑誌	1 医学系の専門雑誌	54	154	274	103	84	617	84
	2 看護学系の専門雑誌	29	55	194	91	128	754	93
	3 医学・医療・看護周辺分野の雑誌	34	99	305	119	111	602	90
	4 物理・数学などの雑誌	41	24	186	42	16	939	99
	5 総合科学雑誌	34	49	226	61	31	853	97
	6 新聞類	265	129	289	19	21	543	91
電子的資料	7 電子ジャーナル	59	95	260	78	66	717	91
	8 学術文献データベース	65	102	285	92	57	673	93
図書	9 解剖学・生理学などの基礎医学資料	57	123	298	119	92	581	102
	10 内科・外科などの臨床医学資料	38	104	237	113	127	650	103
	11 看護学資料	21	47	149	105	148	800	102
	12 心理学・数学・物理などの一般教育系資料	28	45	211	88	36	857	106
	13 音楽・芸術などの一般教養系資料	33	21	164	66	75	901	110
	14 英語・ドイツ語・中国語などの語学資料	27	26	175	65	63	905	110
	15 文学などの読み物	31	21	166	102	173	770	109
	16 広辞苑・医学大辞典などの辞典・事典類	58	78	290	87	36	709	113
	17 ビジネス書などの生活に役立つ資料	28	22	187	84	78	861	112
	18 新書や文庫本	42	29	165	116	201	710	109
一般雑誌	19 書店で売れている本:ベストセラー	20	16	120	119	301	684	112
	20 映画や旅行・ファッションなどの雑誌	22	24	152	117	180	758	119
	21 科学系の一般雑誌	22	36	208	69	55	866	116
視聴覚	22 パソコン関係雑誌	23	27	188	67	49	898	120
	23 DVD資料	27	38	183	86	111	807	120
	24 ビデオ資料	32	29	205	72	86	827	121





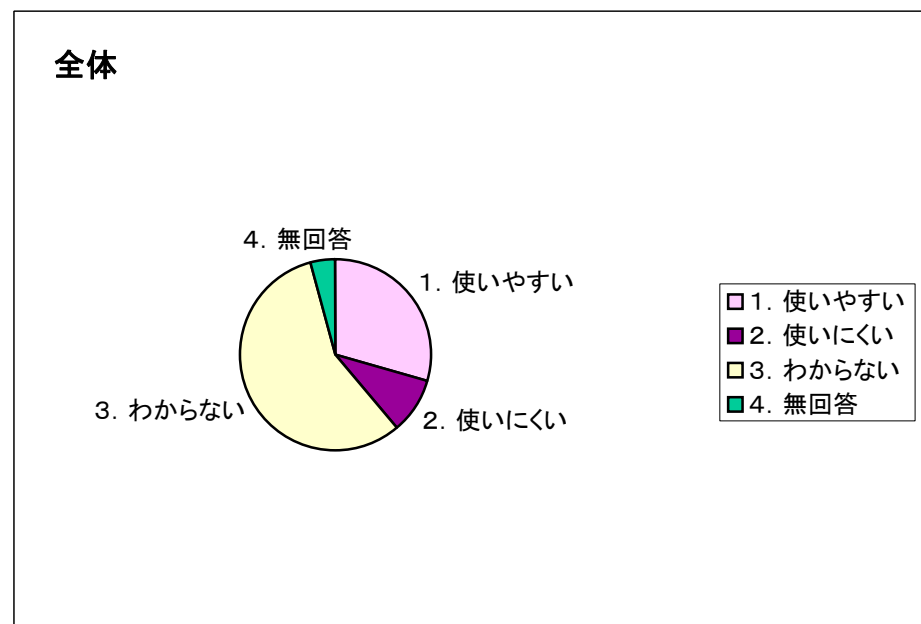


問10 図書館ホームページは、どのページを主に利用していますか。
(複数回答可)

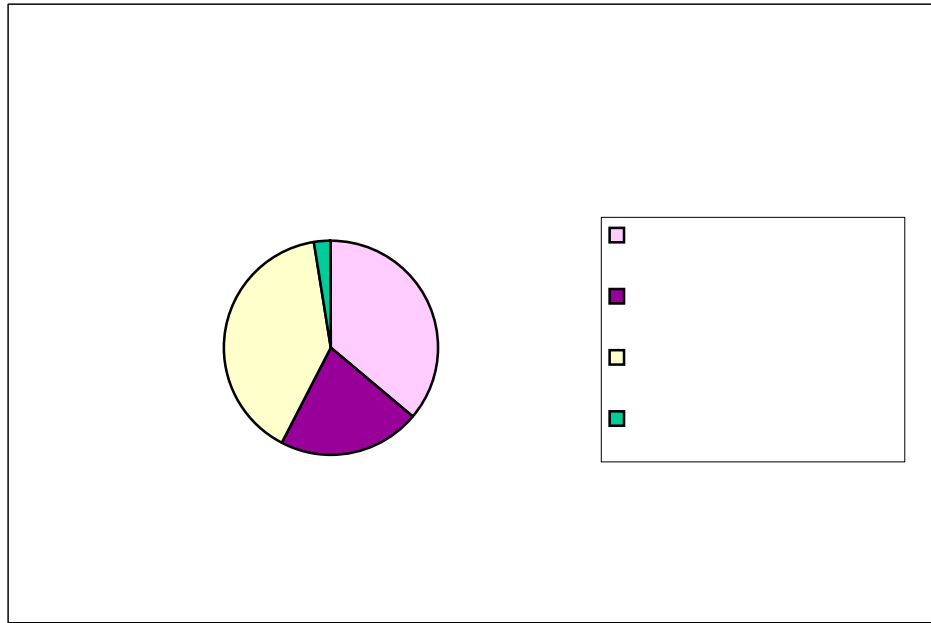
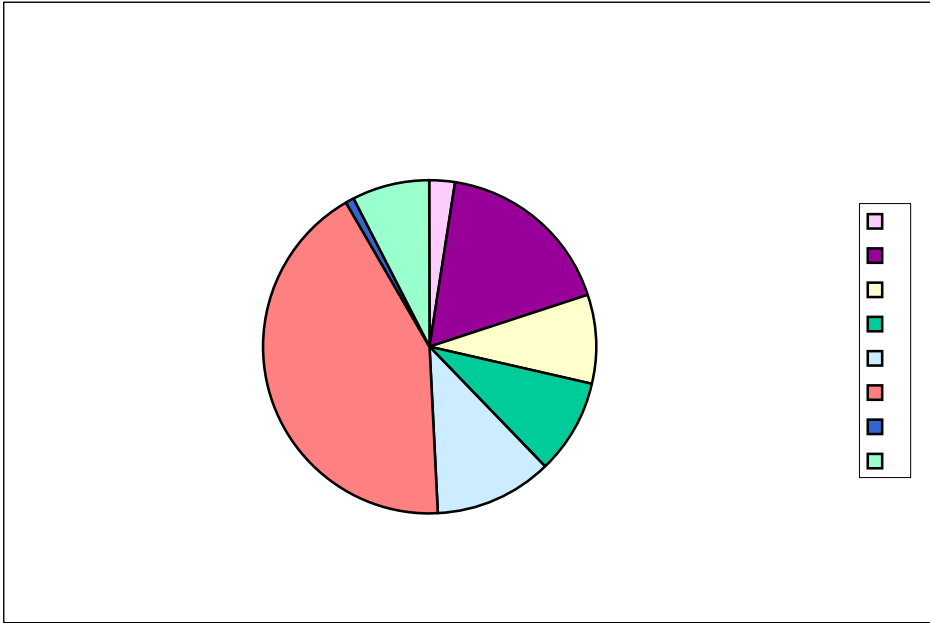


	回答数	比率	回答比率/人数
1. お知らせ	71	4%	5%
2. 利用案内	76	4%	6%
3. 電子ジャーナル	296	15%	22%
4. 蔵書検索	511	27%	37%
5. 図書館資料情報	97	5%	7%
6. 学術文献情報	207	11%	15%
7. 横断検索	59	3%	4%
8. 学術サイトリンク集	43	2%	3%
9. AMCoR	16	1%	1%
10. 利用したことがない	494	26%	36%
11. 無回答	48	3%	3%
母数	1918	100%	140%

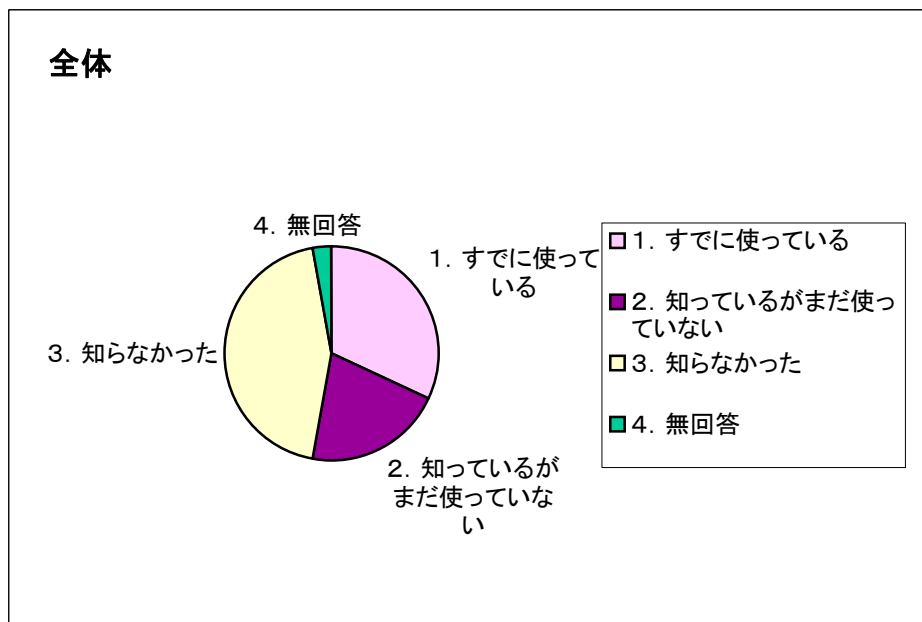
問11 図書館ホームページは、使いやすいと思いますか。



	回答数	比率
1. 使いやすい	403	29%
2. 使いにくい	131	10%
3. わからない	782	57%
4. 無回答	56	4%
母数	1374	100%

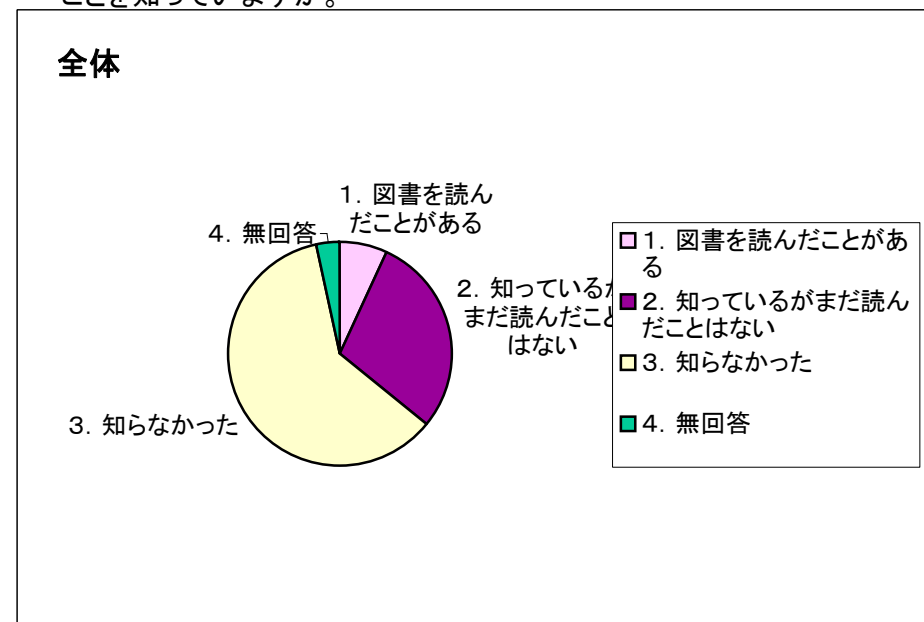


問14 カウンター式(立ち席)パソコンコーナーにスタンドワークチェアを設置したことを知っていますか。



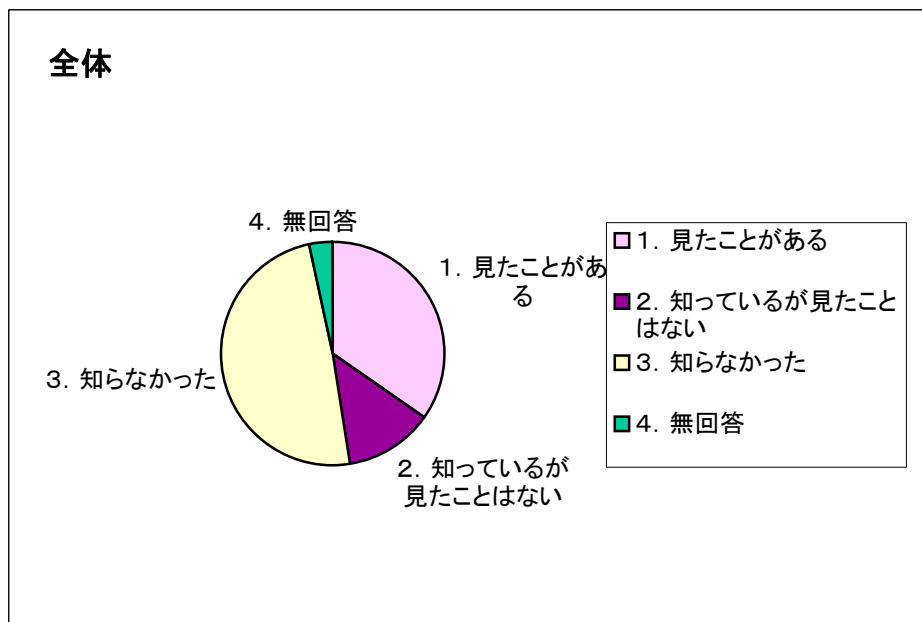
	回答数	比率
1. すでに使っている	438	32%
2. 知っているがまだ使っていない	288	21%
3. 知らなかった	609	44%
4. 無回答	38	3%
母数	1374	100%

問15 地域医療に貢献する大学にふさわしく、地域医療に関する図書を充実させていく予定です。新しく2階に「地域医療書コーナー」が設置されたことを知っていますか。



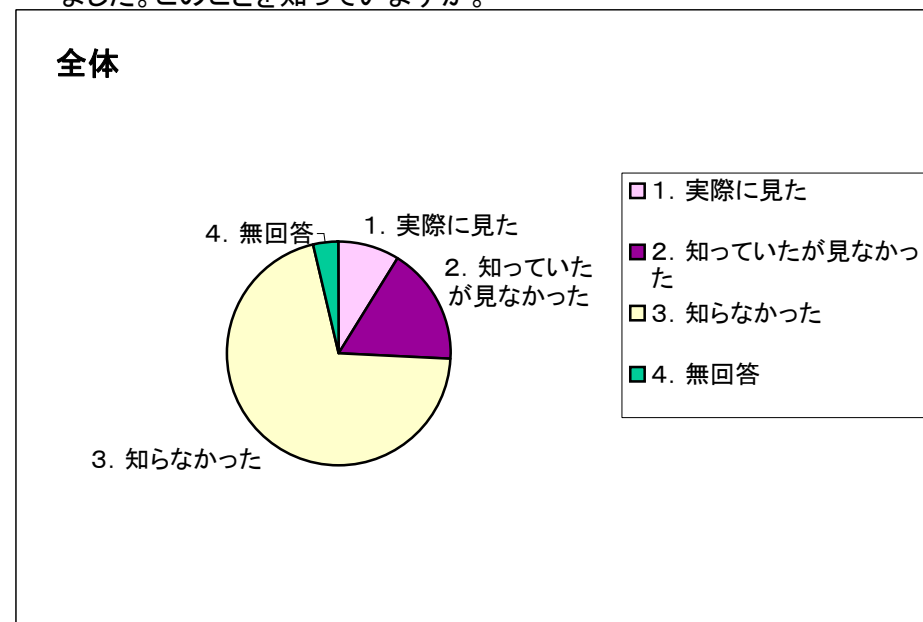
	回答数	比率
1. 図書を読んだことがある	95	7%
2. 知っているがまだ読んだことはない	396	29%
3. 知らなかった	839	61%
4. 無回答	44	3%
母数	1374	100%

問16 カウンター前のスペースを整備して「医学古文書(メディカル・アーカイブス)コーナー」が設置されたことを知っていますか。



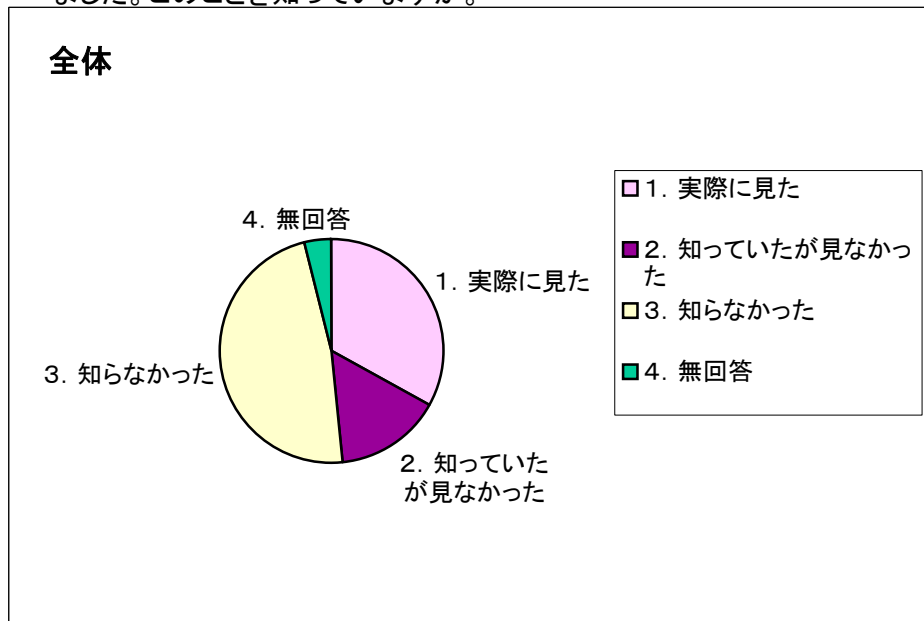
	回答数	比率
1. 見たことがある	475	35%
2. 知っているが見たことはない	177	13%
3. 知らなかった	675	49%
4. 無回答	46	3%
母数	1374	100%

問17 8月3日(金)に行われたオープンキャンパスの催しとして「医学古文書展示」を行いました。8月6日(月)から8日(水)までは一般公開も行いました。このことを知っていますか。



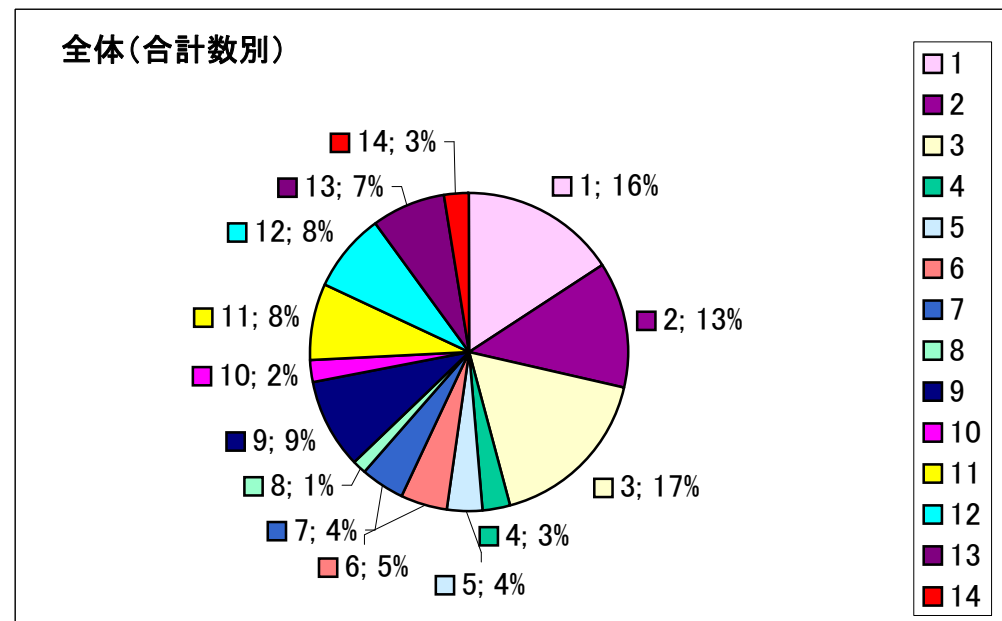
	回答数	比率
1. 実際に見た	122	9%
2. 知っていたが見なかった	233	17%
3. 知らなかった	971	71%
4. 無回答	48	3%
母数	1374	100%

問18 「医学古文書(メディカル・アーカイブス)コーナー」では、9月12日(水)から10月末まで「レオナルド・ダ・ヴィンチ 解剖手稿」の展示を行いました。このことを知っていますか。



	回答数	比率
1. 実際に見た	455	33%
2. 知っていたが見なかった	210	15%
3. 知らなかった	655	48%
4. 無回答	53	4%
母数	1374	100%

問19 図書館にもっと力を入れて取り組んでほしいと思うことは何ですか。(1番～5番まで優先順位を付けてください)



	優先順位					N(※)	合計
	1位	2位	3位	4位	5位		
1 冷暖房を完	213	114	87	47	43	108	612
2 座席を増や	114	103	83	72	43	91	506
3 図書を増や	223	140	83	54	48	118	666
4 印刷体雑誌	13	16	24	17	25	20	115
5 事典・辞書	5	18	28	32	32	25	140
6 電子ジャー	90	18	17	9	10	42	186
7 学術文献	23	47	21	21	19	38	169
8 各種のガイ	7	4	7	8	12	17	55
9 パソコンを	53	62	68	57	56	56	352
10 ホームペー	9	14	13	20	20	17	93
11 セミナー室	33	64	52	49	45	55	298
12 騒音の無い	32	53	53	63	52	65	318
13 (虫などの	26	37	52	55	48	68	286
14 その他	41	9	9	9	13	21	102
15 無回答	293						

※N = 順位付けはないが、要望として丸が付けられていた数

